



**UPUTSTVO ZA KORIŠĆENJE
APLIKACIJE ZA PRIJAVU RADOVA
webconf.srmek.org**

SADRŽAJ

UVOD – OTVARANJE NALOGA	3
PRIJAVA TEME-APSTRAKTA.....	5
SLANJE RADA	6
KRATKI SAVETI.....	7

UVOD – OTVARANJE NALOGA

Prijava apstrakta i radova za Međunarodni naučno-poslovni kongres kvaliteta, 29 – 30. jun, 2021, Beograd, Srbija se vrši isključivo putem on-line aplikacije webconf.srmek.org.

Prvi korak je otvaranje naloga putem linka webconf.srmek.org i unošenjem: imena i prezimena, email adrese i loznike.


Registracija


Kreirajte novi nalog.

Ime

Prezime

E-mail

Lozinka
 

Ponovljena lozinka
 

[Registruj](#)


Nakon registracije, na unetu email adresu će stići email obaveštenje za verifikaciju naloga. **MOLIMO VAS DA PROVERITE I SPAM/JUNK FOLDERE NA VAŠEM EMAILU I KLIKNETE LINK ZA VERIFIKACIJU NALOGA.**

Nakon verifikacije, možete se ulogovati unošenjem emaila i lozinke koju ste sami odredili.

Prijava

Koristite Vaš nalog za prijavu.

E-mail

Lozinka
 

Zapamti me?

[Zaboravili ste lozinku?](#)

[Registracija novog korisnika](#)

[Prijavi me!](#)



NAPOMENA: Ukoliko ste zaboravili ili želite da resetujete lozinku, klikom na „**Zaboravili ste lozinku?**“ i unosom Vaše email adrese, dobićete email obaveštenje i link putem kojeg možete uneti novu, tj. resetovati prethodnu lozinku.

Resetovanje lozinke

Resetujte Vašu lozinku.

E-mail

Lozinka

Ponovljena lozinka

Resetuj

Nakon uspešnog logovanja, potrebno je uneti neophodne osnovne podatke o autoru rada (država i organizacija iz koje dolazi autor), koji su kasnije potrebni za izradu Zbornika radova.

NAPOMENA: Svi lični podaci uneti putem aplikacije su zaštićeni od zloupotreba i isti se obrađuju u skladu sa **GDPR (Privacy policy and GDPR)**.

Izmena korisnika

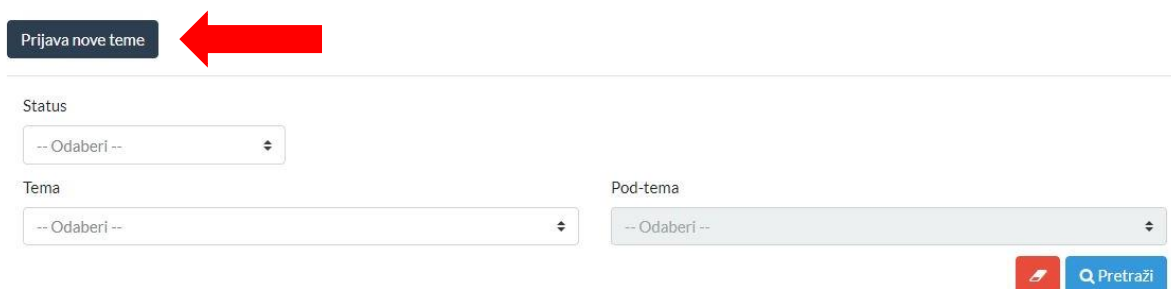
** Obavezna polja.

* Obavezna polja samo za autore (Ako nisu uneti ovi podaci korisnik neće moći da prijavi temu ili da ga drugi autori navedu kao autora).

E-mail **	Adresa za kontakt	Stručna sprema [?]
<input type="text"/>	Adresa posla	-- Odaberi --
Ime **	Država stanovanja	Zvanje [?]
<input type="text"/>	-- Odaberi --	<input type="text"/>
Prezime **	Mesto stanovanja	Naziv završene škole/fakulteta
<input type="text"/>	<input type="text"/>	<input type="text"/>
Naziv firme/ustanove *	Opština stanovanja	Država škole/fakulteta
<input type="text"/>	<input type="text"/>	-- Odaberi --
Država firme/ustanove *	Adresa stanovanja	Mesto škole/fakulteta
-- Odaberi --	<input type="text"/>	<input type="text"/>

PRIJAVA TEME-APSTRAKTA

Nakon unosa neophodnih podataka za prijavu teme, možete istu i prijaviti klikom na polje „**Prijava nove teme**“.

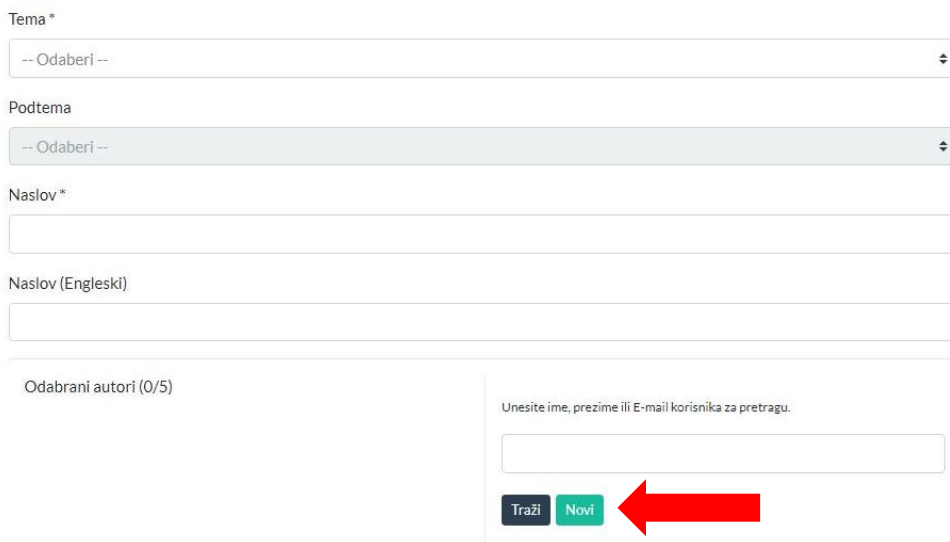


The screenshot shows a form with a dark button labeled "Prijava nove teme" on the left. A red arrow points to this button from the right. Below the button are several dropdown menus: "Status" (with "-- Odaberi --"), "Tema" (with "-- Odaberi --"), and "Pod-tema" (with "-- Odaberi --"). To the right of these fields are two buttons: a red one with a pencil icon and a blue one labeled "Pretraži".

U prozoru za prijavu teme iz opadajućeg menija potrebno je izabrati odgovarajuću tematsku celinu i pod-teme, naslov apstrakta/rada, apstrakt (maksimum 300 reči) i ključne reči (maksimum 5 pojmova).

Nova prijava

Ukoliko se prijava podnosi na srpskom jeziku (ćirilica/latinica), dodatne podatke uneti na engleskom i obrnuto. Ukoliko se prijava podnosi na engleskom jeziku, nije obavezno unositi dodatne podatke.



The screenshot shows the "Nova prijava" form. It includes a "Tema*" dropdown menu, a "Podtema" dropdown menu, a "Naslov*" text input field, and a "Naslov (Engleski)" text input field. Below these is a section for "Odabrani autori (0/5)" which contains a search input field with the placeholder "Unesite ime, prezime ili E-mail korisnika za pretragu." and two buttons: "Traži" and "Novi". A red arrow points to the "Novi" button.

Ukoliko apstrakt sadrži više od jednog autora, u delu prijave „**Odabrani autori**“ možete dodati nove koautore putem novog unosa ili pretrage već postojećih korisnika.

Nakon unošenja svih neophodnih polja i klikom na polje „**Sačuvaj**“, završili ste postupak prijave apstrakta i dobićete email obaveštenje o izvršenoj prijavi.

SLANJE RADA


Nakon prijave apstrakta i njegovog prihvatanja od strane recenzenta, možete pristupiti slanju konačnog rada putem linka „**Pošalji rad**“, koji se nalazi ispod naslova rada i statusa prijave.

Prijava nove teme

Status

Tema

Pod-tema



Broj pronađenih prijava: 1.

#123 SLANJE PROBNOG APSTRAKTA SRPSKI
 Status prijave: Tema je odobrena - potrebno je poslati rad.
[\[Izmeni\]](#) [\[Pošalji rad\]](#)

Takođe, rad možete prijaviti i klikom na sam naslov rada, pa zatim polje „**Datoteke**“.

NAPOMENA: Polje „**Datoteke**“ se kasnije može koristiti i za slanje konačne PowerPoint prezentacije i postera.

< Spisak prijava

Pregled

Izmena prijave

Datoteke

Recenzije rada

Tehnička recenzija

Pregled prijave

#123

Naslov
 SLANJE PROBNOG APSTRAKTA SRPSKI

Naslov

Autor/-i
 [Redacted]

Status prijave
 Rad je potrebno ispraviti.

Podtema

Rezime
 [Redacted]

Ključne reči
 [Redacted]

Rezime

Ključne reči

Napomena autora

Nakon prijavljenog rada koji mora biti u skladu sa **Uputstvom za pisanje rada**, izvršiće se recenzija rada. Obaveštenje o izvršenoj recenziji ćete dobiti putem emaila, dok istu možete pogledati i na polju „**Recenzija rada**“.

Ukoliko je recenzija pozitivna, tj. rad odobren, možete pristupiti slanju PowerPoint prezentacije ili postera (zavisno od izbora načina izlaganja rada), putem meni polja „**Datoteke**“.

Ukoliko je, u skladu sa recenzijom, potrebno izvršiti korekcije na radu, novu verziju rada prijavljujete istim postupkom kao i prvu verziju rada.

KRATKI SAVETI

1. Pripremu za prijavu teme uvek vršite u programu za obradu teksta, a potom sadržaj presnimite u odgovarajući formular u aplikaciji.
2. Radove pripremajte korišćenjem novijih verzija softverskih paketa za obradu teksta (preporučujemo *Microsoft Office* programe).
3. Redovno proveravajte E-poštu, ali nemojte brinuti ukoliko pošta nije stigla onda kada je očekujete sa naše internet stranice, jer E-mail poruke imaju samo funkciju obaveštenja. Prilikom proveravanja E-pošte, obavezno pregledajte „*Spam*“ ili „*Junk*“ foldere.
4. Za ispravan rad aplikacije neophodno je koristiti najnovije verzije internet pregledača (*Internet Explorer, Google Chrome, Mozilla Firefox, Apple Safari, Yandex, SRWare* i sl.)
5. Ukoliko imate bilo kakve poteškoće u prijavi i radu aplikacije, kontaktirajte nas putem emaila office@iqcongress2021.srmek.org